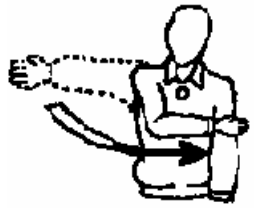

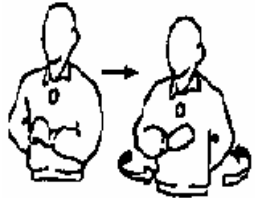















Om aan te geven

Tekens te geven door:
Scheidsrechter







| | | | |
|----------------------------|---|---|---|
| Toestemming voor de opslag | Beweeg de armen horizontaal in de richting van de opslag | 1 |  |
| Ploeg die de opslag krijgt | Met de gestrekte arm naar de ploeg wijzen die moet gaan opslaan | 2 |  |
| Wisselen van speelhelft | De armen voor en achter het lichaam heffen en linksom rond het lichaam draaien | 3 |  |
| Time-out | De palm van de ene hand op de vingers van de verticaal gehouden andere hand leggen (T-vorm) | 4 |  |
| Spelerswissel | Met de onderarmen rechtsom een draaiende beweging om elkaar heen maken | 5 |  |
| Wangedrag | NVT | 6 |  |
| Uit het veld sturen | NVT | 7 |  |



| | | | |
|--|--|--|---|
| Diskwalificatie | NVT | 8 |  |
| Om aan te geven | | Tekens te geven door: Scheidsrechter | |
| Einde van de set of wedstrijd | De onderarmen met open handen voor de borst kruisen | 9 |  |
| De bal is bij de opslag niet opgegooid of losgelaten | De gestrekte arm, met de handpalm naar boven, opheffen | 10 |  |
| Te laat opslaan | Acht gespreide vingers omhoog steken | 11 |  |
| Verboden blok Schermbal | De beide armen met de handpalmen naar voren, verticaal omhoog steken | 12 |  |
| Opstellingsfout Doordraaifout | Met de wijsvinger een draaiende beweging maken | 13 |  |
| Bal "in" | Met de gestrekte arm en open hand naar de grond wijzen | 14 |  |

| | | | |
|------------------|--|----|---|
| Bal "uit" | De onderarmen verticaal heffen, de handen open en met de handpalmen naar het lichaam gekeerd | 15 |  |
| Vastgehouden bal | De onderarm met de handpalm naar boven langzaam omhoog brengen | 16 |  |

Om aan te geven


Tekens te geven door:
Scheidsrechter

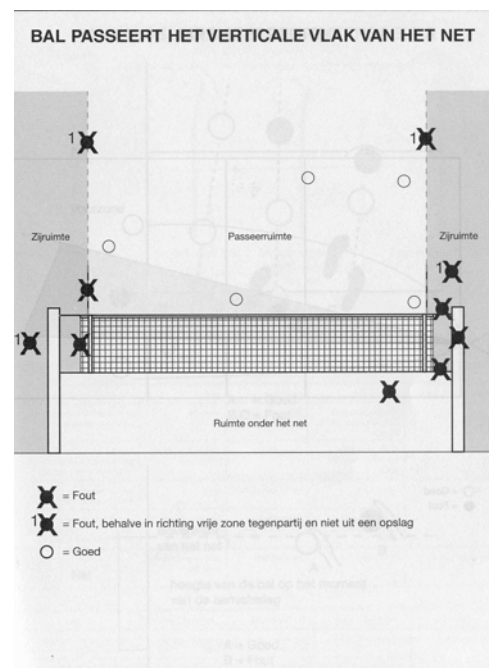
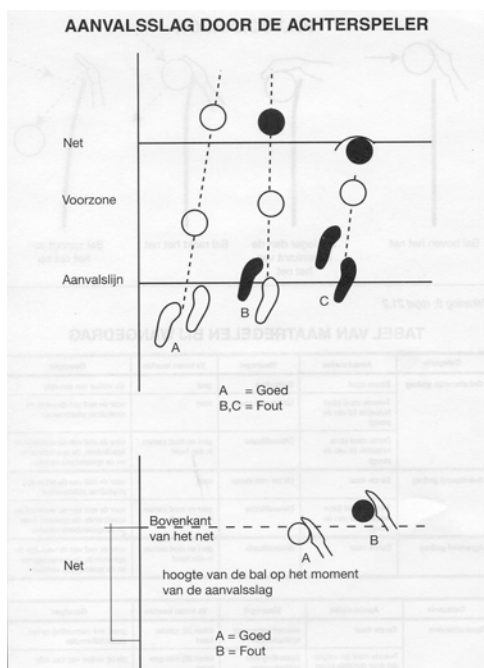
| | | | |
|--|--|----|---|
| Tweemaal raken | Twee gespreide vingers omhoog steken | 17 |  |
| Viermaal spelen | Vier gespreide vingers omhoog steken | 18 |  |
| Het net wordt aangeraakt door * een speler | Afhankelijk van de fout de bovenband of de zijkant van het net aanraken | 19 |  |
| Over het net reiken | Een hand, met de handpalm naar beneden, boven het net brengen | 20 |  |
| Aanvalsslag * door achterspeler * op opslag door tegenpartij | Met de onderarm, de hand open, een beweging van boven naar beneden maken | 21 |  |
| * Veld van de tegenpartij aanraken * De bal gaat onder het net door | De middenlijn aanwijzen | 22 |  |

| | | | |
|--------------------------------------|--|-------------|---|
| Dubbelfout; opslag opnieuw uitvoeren | De beide duimen verticaal omhoog steken | <h1>23</h1> |  |
| Bal is aangeraakt | Met de handpalm van de ene hand over de vingers van de verticaal gehouden andere hand strijken | <h1>24</h1> |  |

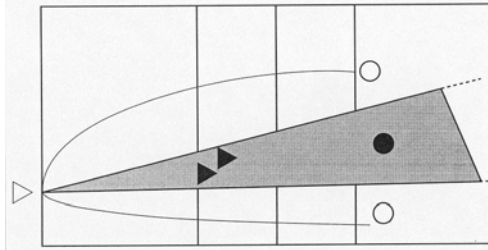
Om aan te geven

Tekens te geven door:
Scheidsrechter

| | | | |
|--|--|-------------|---|
| Spelophouden * Waarschuwing * Bestrafing | NVT Met de vingers (waarschuwing) of de gele kaart (bestrafing) naar de pols wijzen | <h1>25</h1> |  |
|--|--|-------------|---|



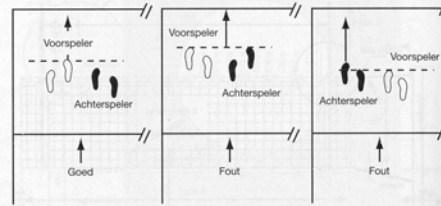
GROEPSSCHERM



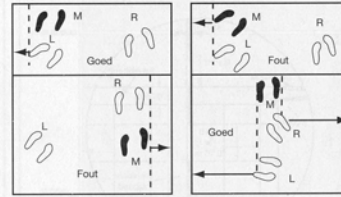
○ = Goed
● = Fout

OPSTELLING VAN DE SPELERS

A bepaling van de plaats van een voorspeler en zijn corresponderende achterspeler



B bepaling van de plaats van de spelers in dezelfde lijn



L = linkerspeler
M = middenspeler
R = rechterspeler